




LET THE STONE LIVE




Bienvenue chez AQUITER, spécialiste des pierres naturelles depuis 1995.

Depuis 30 ans, nous sélectionnons avec soin des matériaux d'exception pour donner du caractère vos projets. Marbres, ardoises, grès ou calcaires, chaque pierre raconte une histoire et sublime vos aménagements intérieurs ou extérieurs.

Nos 13 000 m² de showrooms à Ayguemorte-les-Graves et Gujan-Mestras et notre plateforme de vrac de 30 000 m² à La Brède, sont là pour vous permettre de découvrir la richesse de nos pierres naturelles.

Chez AQUITER, nous vous accompagnons à chaque étape, du choix des matériaux aux conseils de pose et d'entretien. Notre équipe de 34 collaborateurs est à votre disposition pour vous guider, partager les tendances architecturales et vous transmettre les meilleures pratiques pour préserver la beauté de vos pierres dans le temps.



Aménagements paysagers



Galets	p. 9
Granulats déco et Paillages	p. 15
Toile de paillage & Géotextile	p. 21
Stabilisateur de graviers	p. 21
Granulats	p. 22
Terre végétale	p. 23
Rochers	p. 24
Monolithes	p. 28
Schiste	p. 30
Ardoise	p. 32
Grès	p. 35
Pas japonais	p. 36
Bordures	p. 38
Traverses	p. 42

Revêtements de sol



Dallages	p. 44
Sur-mesure	p. 82
Cérame	p. 86
Pavés	p. 94

Pierres à bâtir Parements muraux



Pierres à bâtir	p. 102
Placages	p. 104
Briquettes	p. 106
Dessus de murs & piliers ..	p. 108
Aquistone	p. 110
Parements	p. 112

Décorations extérieures



Sphères	p. 116
Décorations extérieures ...	p. 117
Pots Corten	p. 119
Déco Line	p. 120
Gabions	p. 121
Gazon synthétique	p. 121

Colles et traitements Conseils de pose



Colles & traitements	p. 123
Prescriptions de pose des pierres naturelles	p. 124
Prescriptions d'entretien des pierres naturelles	p. 125
Carrières partenaires	p. 126



Flashez ce code afin de découvrir notre site interne.
Retrouvez-nous sur les réseaux sociaux.



SHOWROOM LA BRÈDE



La Sauque - Lieu-dit La Tuilière - 33640 Ayguemorte-les-Graves
Tél. 05 56 78 44 45
contact@aquiter.com

SHOWROOM GUJAN-MESTRAS



21 bis Allée Ferdinand de Lesseps - 33470 Gujan-Mestras
Tél. 05 64 10 03 74
contact@aquiter.com

GRAVIÈRE DE LA BRÈDE



ZA de l'Arnahurt - 33650 La Brède
Tél. 06 22 90 17 07
contact@aquiter.com


ENSACHEUSE

en filet automatique

Notre nouvelle et unique unité d'ensachage en filet entièrement automatisée.

Découvrez nos filets by Aquiter, STON'IN BAG, en 20 kg ou 20 litres.





GALETS GRANIT D'AUVERGNE



Galets

Dans vos massifs, bacs à fleurs, les galets mettront toujours en valeur vos plantes, vos pots de fleurs en ralentissant la pousse des mauvaises herbes et en conservant l'humidité du sol.

Egalement utilisables pour créer des lignes modernes en caniveau, le long d'une piscine ou d'une terrasse.

Rivières sèches, bassins, recréez des espaces naturels dans votre jardin.

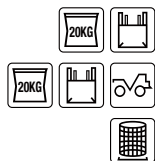


GALETS
MARBRE BLANC PUR

Granulométrie :
8/16

15/25 - 25/40 - 40/100

100/150 - 150/300



GALETS
LAGON

Granulométrie :
15/25 - 25/40 - 40/60



GALETS
MARBELLA

Granulométrie :
25/40 - 40/60



GALETS
SAHARA

Granulométrie :
25/40 - 40/60



GALETS
SNOW ICE

Granulométrie :
12/25 - 25/40 - 40/60



GALETS
MARBRE ROSE

Granulométrie :
8/16 - 40/80





GALETS
BASALTE (NOIR)

Granulométrie :
8/16 - 30/60 - 50/100



GALETS
ARLEQUIN

Granulométrie :
30/60



GALETS
PORTO

Granulométrie :
30/60 - 60/120



GALETS
PLATS TAGE

Granulométrie :
30/60 - 60/120



GALETS
SATURNE

Granulométrie :
50/100



100/300



GALETS
ROSA MALAGA

Granulométrie :
12/25 - 25/40 - 40/60





GALETS
HAWAII



Granulométrie :
25/40 - 40/60




GALETS
GREEN ANGEL

Granulométrie :
50/100



100/300



Granulométrie des Galets et Granulats en mm	Quantité au m ²
8/16	50 kg
15/25	50 à 75 kg
25/40	75 kg
30/60 ou 40/60	100 kg
40/100 ou 50/100	130 à 150 kg
60/120	150 kg
100/150	150 à 180 kg
150/200	200 à 250 kg
200/250	300 kg
300/400	400 kg



GALETS
PLATS ANTALIA

Granulométrie :
30/60 - 60/120



GALETS
GRANIT D'AUVERGNE



Granulométrie :
60/180



GALETS
RIO GRANDE

Granulométrie :
400/1200



GALETS
SAINT-PALAIS



Granulométrie :
20/60



GALETS
GASCOGNE



Granulométrie :
20/60



GALETS
BALI BLACK OU RED



Granulométrie :
30/50 - 50/70





CALCAIRE JAUNE BEIGE 20/40



Granulats déco et Paillages

Utilisable en paillage décoratif, le granulats déco ralentit la pousse des mauvaises herbes et garde l'humidité du sol. De nombreux choix de couleurs vous permettent de composer facilement avec n'importe quelle plante. Il s'utilise également pour la réalisation de jardins zen, mais aussi pour la réalisation d'allées de jardin originales, personnalisées, parfaitement circulables, pouvant être mis dans les divers stabilisateurs de graviers ou en mélange pour les bétons désactivés.

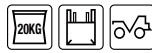
Les filets Ston'in Bag proposent une gamme de produits d'origine régionale ensachés dans notre usine de La Brède.

CONCASSÉS



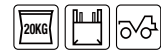
CONCASSÉS
BLEU LAGON

Granulométrie :
8/12



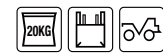
CONCASSÉS
SNOW ICE

Granulométrie :
8/12



CONCASSÉS
REFLET DES PYRÉNÉES 

Granulométrie :
6/18

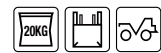


Filets by **Aquiter**



CONCASSÉS
JAUNE SIENNE

Granulométrie :
8/12



CONCASSÉS
MARBRE BLANC PUR

Granulométrie :
8/16



CONCASSÉS
MARBRE ROSE

Granulométrie :
8/16 - 15/25





CONCASSÉS MALAGA

Granulométrie : 8/16



CONCASSÉS ARLEQUIN

Granulométrie : 8/16



CONCASSÉS HAWAII

Granulométrie : 8/12



PRO CONCASSÉS BLEU NUIT

Granulométrie : 6/10



Filets by **Aquiter**



CONCASSÉS ALKEZAR

Granulométrie : 8/10



Filets by **Aquiter**



CONCASSÉS GARONNE BLANC/GRIS/MARRON

Granulométrie : 6/10



CONCASSÉS CALCAIRE JAUNE/BEIGE

Granulométrie : 6/10



CONCASSÉS ALBI - BEIGE/ROSÉ

Granulométrie : 6/10



ROULÉS



ROULÉS
OCRE PLATS
MÉDITERRANÉE



Granulométrie :
8/16



Filets by **Aquiter**

20/60



ROULÉS
GASCOGNE



Granulométrie :
8/16



Filets by **Aquiter**



POUZZOLANE NOIRE

PAILLAGE MINÉRAL



Le paillage minéral s'adapte à tous vos aménagements, classiques ou contemporains, il couvre parfaitement le sol sans l'étouffer, il laisse passer l'air, l'eau et les engrais. Autre avantage, il peut être utilisé sur des pentes légères.



POUZZOLANE
ROUGE MARRON



Granulométrie :
7/15



Filets by **Aquiter**

20/40



POUZZOLANE
NOIRE



Granulométrie :
7/15



Filets by **Aquiter**

50/100



PAILLETTE
ARDOISE GAVARNIE



Granulométrie :
10/40 / 30/70



CONCASSÉS
PÉTALE D'ARDOISE NOIRE
VEILLIE

Granulométrie :
40/60 - 60/100



PAILLETTE
GNEISS



Granulométrie :
15/25



BRIQUE
BRIQUE PILÉE

Granulométrie :
3/15 - 15/25



PAILLAGE VÉGÉTAL



Le paillage végétal permet de faire des économies d'arrosage, il est facile à manipuler, biodégradable et écologique.



**ÉCORCE
PIN**



Granulométrie :
10/20



**MULCH
PLAQUETTES CHÊNE**



Granulométrie :
20/40



**MULCH
PLAQUETTES PEUPLIER**



Granulométrie :
20/40



Toile de paillage & Géotextile

Pour créer votre chemin d'accès dans un terrain argileux, le géotextile est là pour empêcher les couches de se mélanger tout en laissant l'eau s'infiltrer naturellement mais aussi pour vos drainages afin d'éviter le colmatage, ou sous massifs en graviers... La toile de paillage, quant à elle, sert plus pour les massifs fleuris, les talus ou pour empêcher le plus possible la repousse de l'herbe dans les espaces décoratifs.

TOILE GÉOTEXTILE



BLANC

Rouleau de 25 m² en largeur de 1 m
Rouleau de 50 m² en largeur de 2 m
Rouleau de 100 m² en largeur de 4 m

NOIR

Rouleau de 25 m² en largeur de 1 m
Rouleau de 50 m² en largeur de 2 m

TOILE TOILE DE PAILLAGE VERTE



Rouleau de 25 m² en largeur de 1 m
Rouleau de 50 m² en largeur de 2 m

TOILE GÉOTEXTILE QUALITÉ PRO GSP 4C



Rouleau de 50 m² en largeur de 2 m



Stabilisateur de graviers

Vous aimez les belles allées en graviers mais vous ne voulez plus ratisser !
Votre allée est trop pentue pour mettre des graviers ? La solution est l'Aquistab, ou stabilisateur de graviers, remplissable avec tout notre choix de cailloux, roulés ou concassés, de toutes les couleurs.



STABILISATEUR PLAQUE



Taille 160 x 120 x 3

Granulats

Nous vous proposons uniquement des calcaires "durs" pour les fondations des chemins d'accès, les sous-couches d'enrobés ou de bétons désactivés, également en finition d'allées stables et compactées. Par exemple, la pierre d'Albi, avec sa couleur beige/rosé, sa dureté, peut parfaitement s'utiliser en couche de fondation et finition dans la même granulométrie 0/20 sur des terrains non argileux, pas de poussière, même en période sèche (peut se mettre en place mouillée).

La principale utilisation des roulés à granulométrie importante est l'assainissement, le drainage, etc., mais peut s'utiliser également en paillage minéral.



CALCAIRE
PIERRE CONCASSÉE ALBI 

Granulométrie :
0/10 - 0/20



CALCAIRE
JAUNE/BEIGE 

Granulométrie :
0/10 - 0/20 - 20/40



CALCAIRE
PRO CONCASSÉ
BLEU NUIT 

Granulométrie :
0/6 - 0/20



CALCAIRE
ALKEZAR 

Granulométrie :
0/10 - 0/31,5




SABLE
SABLE BLANC

 Granulométrie :
0/2

SABLE
SABLE REMBLAI

 Granulométrie :
0/4

SABLE
SABLE LAVÉ

 Granulométrie :
0/4

SABLE/GRAVE
GRAVE À BÉTON

 Granulométrie :
0/15

DRAINAGE
**ROULÉS
BLANC/GRIS/MARRON**

 Granulométrie :
16/22


Notre exploitation de terre végétale

AQUITER vous fournit tous les mélanges nécessaires : terre végétale pour les pelouses et apports sur terrains, terre amendée pour les plantations, mélange terre/pierre pour les parkings et terre/pouzzolane pour les plantations spécifiques en fosse.



TERRES

Terre Végétale

 Granulométrie :
0/20

Mélange de terre

 Granulométrie :
0/25

Terre Amendée

70% végétale + 30% compost

 Granulométrie :
0/20

Terre / Pierre

60% végétale + 40% diorite

 Granulométrie :
0/70

Compost végétal

 Granulométrie :
0/20

Terre / Pouzzolane

 60% végétale
+ 40% Pouzzolane

 Granulométrie :
0/20

Terre d'alluvion

 Granulométrie :
0/25


Terre de remblai, grave remblai

 Granulométrie :
0/50


D'autres mélanges sont disponibles sur demande.

Rochers

Matériau 100% naturel n'ayant subi aucune transformation, on peut voir dans un rocher la matière dans son état d'origine, des fossiles de plusieurs millions d'années dans les rochers fossilisés mais aussi les oxydations naturelles, les couleurs nuancées créées par l'eau. Utilisés principalement en décoration dans vos jardins ou en bordure de piscine, en murs de soutènement, en murs bâtis "comme autrefois", laissez place à votre imagination pour recréer un décor naturel.





PIERRES À GABION
MAREUIL



Granulométrie :
70/150



ROCHERS/ROCAILLES
ARDOISE FILITA GRIS/BLEU
OU MULTICOLORE

Toutes
granulométries



MOELLONS
MAREUIL



Granulométrie :
150/300



ROCAILLES
COIMBRA TROUÉE

Granulométrie :
150/300



ROCHERS
BLACK ZEN



Toutes
granulométries





PIERRES À GABIONS
ASPIN



Granulométrie :
70/120



ROCHERS
BLEU NUIT



Toutes
granulométries



ROCHERS/ROCAILLES
CALCAIRE



Granulométrie :
500/800 - 800/1500



BLOCS
MONTIGNAC SCIÉ
CALIBRÉ



Granulométrie :
LL (80 à 120) x 50 x 50





Monolithes

Chaque monolithe est unique, il n'a pas son pareil. Il peut être naturel ou taillé par l'homme. Depuis toujours, les monolithes ne laissent pas indifférents les diverses civilisations.

Placé comme un monument à lui tout seul dans votre espace vert ou comme colonne, linteau, il apportera une touche unique à votre création.





MONOLITHES
ARDOISE NERO

Mini de 50 cm à 1,20 m
1,20 m à 2,20 m



MONOLITHES
ARDOISE FILITA
MULTICOLORE - GRIS/BLEU

Mini +/- 100 cm
1,00 m à 3,00 m



MONOLITHES
QUARTZ VERT

1,20 m à 2,00 m



MINI-MONOLITHES
TROYA

Jaune, gris ou rouge.
Mini de 40 cm à 55 cm
1,20 m à 2,00 m



MONOLITHES
GNEISS



Toutes tailles



MONOLITHES
SCHISTE NOIR

1,30 m à 2,00 m
2,50 m à 3,00 m



MINI-MONOLITHES
QUARTZITA

Mini de 50 cm à 1,20 m





Schiste

Le schiste, comme l'ardoise, s'utilise dans sa matière naturelle, sans aucune transformation mécanique. C'est uniquement encore la main de l'homme qui, en le clivant au marteau et au burin, lui donne une forme originale pour le rendre utilisable dans vos espaces verts : piquets de clôture ou décoratifs, bordures d'allées, joints de dilatation de béton désactivé, mais encore pas japonais, palissades, marches,... vous pourrez l'utiliser dans toutes vos créations.

SCHISTE PIQUETS



Bout scié ou brut :

1 m x 5/8

1,50 m x 5/8

2 m x 8/10

Autres tailles disponibles sur commande.

SCHISTE PLAQUES



Dimensions disponibles :

60 x 50 x 3/6

80 x 30 x 3/6 - 80 x 50 x 3/6

100 x 30 x 3/6 - 100 x 50 x 3/6

120 x 50 x 3/6

150 x 50 x 3/6

200 x 50 x 3/6

250 x 50 x 3/6

Autres tailles disponibles sur commande.



| Ardoise Nero





PIQUETS NERO

ARDOISE
PIQUETS NERO

Dimensions disponibles :
100 x 10 x 3
100 x 10 x 6
Autres tailles disponibles sur commande.



ARDOISE
PLAQUES NERO
CLIVÉES

Dimensions disponibles :
60 x 30 x 3
80 x 30 x 3 - 80 x 50 x 3
100 x 30 x 3 - 100 x 50 x 3 - 100 x 100 x 3
120 x 30 x 3
150 x 50 x 3
200 x 50 x 3
Autres tailles disponibles sur commande.



DALLES NERO

ARDOISE
WATER JET NERO

250 x 50 x 3
Autres tailles disponibles sur commande.



| Ardoise Ignita

ARDOISE
PLAQUES IGNITA

100 x 30 x 3



| Atlas

PALISSADE ROCK FACE

70/80 x 25 x 7/10



| Grès



PLAQUES GRÈS OCRE

60 x 30 x 3/5
100 x 50 x 3/5
150 x 50 x 3/5

PLAQUES GRÈS GRIS

60 x 30 x 3/5
100 x 50 x 3/5
150 x 50 x 3/5

PLAQUES GRÈS BEIGE

60 x 30 x 3/5
100 x 50 x 3/5
150 x 50 x 3/5

Pas japonais

Dans un gazon, dans un massif, dans des graviers, les pas japonais vous permettent de réaliser des petits cheminements, des petits sentiers sans mouiller ou salir les chaussures. Facilement réalisable soi-même, cela fait toujours son effet dans un jardin !



PAS JAPONAIS
PIERRE DE L'YONNE



Épaisseur : 5/7 (3/4 pièces par couche)



PAS JAPONAIS
GNEISS



Épaisseur : 4/6 (3/4 pièces par couche)
Géant sélectionné



PAS JAPONAIS
ARDOISE NERO ARRONDI
IRRÉGULIER

30/40 - Épaisseur : 2/4 (à l'unité)
50/70 - Épaisseur : 2/4 (à l'unité)



PAS JAPONAIS
ARDOISE NERO

Grand format XXL ép. 2/4 (de 0.7 à 1 m²/u)



PAS JAPONAIS
RIO

30/40 - Épaisseur : 2/4 (à l'unité)
50/70 - Épaisseur : 2/4 (à l'unité)

Exclusivité Aquiter



PAS JAPONAIS
DALLES TRAPÉZOÏDALES FILITA
BROSSÉE

80 x 30/50 x 3



PAS JAPONAIS
BOTICELLO

70 x 40 x 4



PAS JAPONAIS
AINSA

50/70 ou grande +/- 1 mètre



PAS JAPONAIS
TRAVERTIN

40/50 - Épaisseur : 3/4 (à l'unité)



PAS JAPONAIS
TARAGONE

50/70 ou grande +/- 1 mètre



Bordures

Pour avoir un bon équilibre dans vos aménagements, nous essayons, quand cela est possible, de décliner nos matériaux dans de nombreuses configurations : dallage intérieur ou extérieur, pavés, margelles mais aussi bordures créant l'unité !

Pensez que vous pouvez border vos allées avec des pavés, ce qui vous permet de réaliser des courbes très facilement.





BORDURES
FONTENAY



Teintes mélangées ou sélection gris.
50 x 8 x 8



BORDURES
SCHISTE



50 x 8/10 x 8/10



BORDURES
TRAVERTIN

50 x 8 x 8
50 x 20 x 3



BORDURES
ARDOISE NERO VIEILLIE

50 x 8 x 8



BORDURES
ANTIQUAIRE

50 x 8 x 8



BORDURES
FILITA TAMBOURINÉE



50 x 20 x 3



BORDURES
GRÈS OCRE

50 x 8 x 8



BORDURES
GRÈS BEIGE

50 x 8 x 8



BORDURES
GRÈS GRIS

50 x 8 x 8

AQUILAT



BORDURES
ECOLAT ROULEAU



Gris : 20 ml x 14 cm de haut + piquets Ecopic
Recilat noir : 20 ml x 12 cm de haut + piquets




AQUILAT GRIS

AQUISTEEL ACIER CORTEN

BORDURES AQUISTEEL

Bordures Acier Corten droit
200 x 10 x 0,2 - 200 x 15 x 0,2 - 200 x 20 x 0,2
+ éclisses pour bordures





Traverses

Nous commercialisons uniquement deux essences de bois : le chêne et le pin. Le chêne, issu de forêts domaniales, de plantations contrôlées, et le pin des forêts landaises. Nous faisons traiter nos bois de manière écologique, avec des produits agréés, certifiés et normalisés. Marches, contremarches, escaliers, terrains de boules, soutènements, bordures, estrades, terrasses,... il existe des dizaines de possibilités d'utilisation des traverses de bois, laissez place à votre imagination !

TRAVERSES PIN ÉCOLOGIQUE



Traitée CL4 (Qualité Jardin)

Traitées CL4 1^{er} choix
100 x 20 x 10
150 x 20 x 10
240 x 20 x 10




TRAVERSES CHÊNE



Traitement Tanalite E

260 x 20 x 10

Autres tailles disponibles sur demande.



Dallages





TRAVERTIN MIXTE

Ce travertin vous séduira car il a tous les avantages : la dureté nécessaire pour pouvoir se poser en faible épaisseur, la densité pour avoir le moins d'entretien possible et enfin la beauté car il peut se marier à la perfection à vos intérieurs ou extérieurs, qu'ils soient anciens ou contemporains. Son prix est également très attractif.







Petit Opus

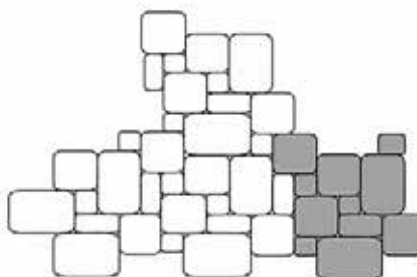
 1 module de 1,44 m² est composé de :

- 2 unités 40 x 60 cm 
- 4 unités 40 x 40 cm 
- 2 unités 40 x 20 cm 
- 4 unités 20 x 20 cm 

Grand Opus

 1 module de 3,24 m² est composé de :

- 2 unités 60 x 90 cm 
- 4 unités 60 x 60 cm 
- 2 unités 60 x 30 cm 
- 4 unités 30 x 30 cm 



TRAVERTIN MIXTE

Opus Petit format

 61 x 40,6 - 40,6 x 40,6 - 40,6 x 20,3
 20,3 x 20,3 - ép. 1,2

Taille fixe

 61 x 40,6 x 1,2 - 61 x 40,6 x 3
 91,5 x 61 x 1,2

Opus Grand format

 91,5 x 61 - 61 x 61 - 61 x 30,6 - 30,6 x 30
 ép. 1,2

Margelles nez rond

61 x 33 x 3

Margelles chant droit

61 x 33 x 3 - 61 x 33 x 5

Angles chant droit ou nez rond

48 x 48 x 3

Plinthes

40 x 8 x 1

Nettoyage	Hydronet ou multi-nettoyant (Lithofin)
Traitement intérieur	Fleckstop W possibilité brille net
Traitement extérieur	Fleckstop W ou Aquifuge Oléofuge
Entretien	Wash & clean





Dallages TRAVERTIN BEIGE NUANCÉ

TRAVERTIN BEIGE

Opus Petit format

61 x 40,6 - 40,6 x 40,6 - 40,6 x 20,3
20,3 x 20,3 - ép. 1,2

Taille fixe

61 x 40,6 x 1,2 - 61 x 40,6 x 3
91,5 x 61 x 1,2

Opus Grand format

91,5 x 61 - 61 x 61 - 61 x 30,6 - 30,6 x 30
ép. 1,2

Margelles nez rond

61 x 33 x 3

Margelles chant droit

61 x 40,6 x 8

61 x 25 x 3 - 61 x 33 x 3 - 61 x 33 x 5



Marche chant droit

100 x 33 x 3

Marche nez rond

100 x 33 x 3

Angles chant droit ou nez rond

48 x 48 x 3

Plinthes

40 x 8 x 1




TRAVERTIN BEIGE OPUS PETIT FORMAT



TRAVERTIN BEIGE MARGELLE CHANT DROIT

AMÉNAGEMENTS URBAINS



TRAVERTIN BEIGE FINITION CONTREPASSE

Dallages TRAVERTIN SILVER

PETIT OPUS OU TAILLE FIXE

Opus Petit format
61 x 40,6 - 40,6 x 40,6 - 40,6 x 20,3
20,3 x 20,3 - ép. 1.2
Taille fixe 61 x 40.6 x 1.2

MARGELLES

Nez rond 61 x 33 x 3
Chant droit 61 x 33 x 3



TRAVERTIN SILVER PETIT OPUS ROMAIN



TRAVERTIN SILVER PETIT OPUS ROMAIN

Nettoyage	Hydronet ou multi-nettoyant (Lithofin)
Traitement intérieur	Fleckstop W possibilité brille net
Traitement extérieur	Fleckstop W ou Aquifuge Oléofuge
Entretien	Wash & clean

Dallages

FILITA TITANIUM

Cette ardoise Filita a le privilège d'être extraite dans les plus anciennes carrières d'Espagne, avec 500 ans d'histoire. C'est au cours d'un voyage dans les Flandres que Filipe II a pu contempler les couvertures en ardoise. De retour en Espagne, il choisit l'ardoise Filita pour la réalisation du Monastère El Escorial.

Sa couleur titane et sa veinure très caractéristique s'accordera à tous vos projets, privés ou urbains : dallage intérieur/extérieur, margelles de piscine, bacs à douche, habillage de mur, salle de bains,...





DALLAGE

FILITA FINITION BROSSÉE

Filita Titanium
LL x 15-20-30-40 x ép. 1 ou 2 cm

MARGELLES

FILITA MARGELLES

80 x 30 x 3 finition brossée, chants adoucis
+ angle Rayon 15 Largeur 30


Nettoyage	MN enlève ciment (Lithofin)
Traitement intérieur	Fleckstop W possibilité brille net
Traitement extérieur	Fleckstop W ou sans traitement
Entretien	Wash & clean



AMÉNAGEMENTS PRIVÉS







AMÉNAGEMENTS URBAINS



Dallages MONTIGNAC

Lorsque l'on pense à la Dordogne, on pense avant tout à ses grottes, ses sites historiques, et aussi à ses pierres ! Sa couleur beige et sa patine particulière feront de ce calcaire un agréable compagnon pour toutes les utilisations : parquet de salle de bains, douche, sol intérieur et extérieur, margelles de piscine, etc. et même pour vos aménagements urbains.

DALLAGE



Dorée et blanche. Intérieur / extérieur.

Dalles rustiques : LL x 61,1 x 2

Dalles brossées rectifiées : LL x 61,1 x 2

Dalles Antique : LL x 61,1 x 2

MARGELLES

Brossé bords droits :


80 x 30 x 3 rustique

80 x 30 x 3 brossé/rectifié

Nettoyage	Hydronet ou multi-nettoyant (Lithofin)
Traitement intérieur	Fleckstop W possibilité brille net
Traitement extérieur	Fleckstop W ou Aquifuge Oléofuge
Entretien	Wash & clean










MONTIGNAC

AMÉNAGEMENTS URBAINS



QUAI DE PALUDATE - BORDEAUX



ROQUE GAGEAC


Dallages PIERRES DES GRAVES

DALLAGE



LL x 30.5/40.6 x 2

Nettoyage	Hydronet ou multi-nettoyant (Lithofin)
Traitement intérieur	Fleckstop W possibilité brille net
Traitement extérieur	Fleckstop W ou Aquifuge Oléofuge
Entretien	Wash & clean



Dallages ANTIQUAIRE ET OLD HÉRITAGE

La pierre authentique : la passion des pierres d'antan. Avec nos partenaires carriers et transformateurs, nous avons créé une gamme de matériaux d'exception, travaillés et patinés à la main. Il est agréable de visiter une propriété en pensant que les dallages ont toujours existé ! Avoir l'impression que les murs ont été créés après !

Les gammes Antiquaire et Old Héritage sont faites pour la restauration du patrimoine.



ANTIQUAIRE

DALLAGE
ANTIQUAIRE

Finition vieillie.

Bandes Libres : LL x 40,6/50 x 1,8

ANTIQUAIRE MARGELLES

90 x 30 x 3

90 x 30 x 6

DALLAGE
OLD HÉRITAGE

Finition vieillie. Sur commande.

Bandes Libres : LL x 40,6/50 x 1,9/2,1

Nettoyage	Hydronet ou multi-nettoyant (Lithofin)
Traitement intérieur	Fleckstop W possibilité brille net
Traitement extérieur	Fleckstop W ou Aquifuge Oléofuge
Entretien	Wash & clean



OLD HÉRITAGE

AMÉNAGEMENTS PRIVÉS



AMÉNAGEMENTS URBAINS



Dallages MACAO

Envie de différence ? Laissez-vous emporter par cette pierre gris/bleu qui sent le bien-être et les parfums de l'Orient.

DALLAGE

Finition flammée, brossée.
Attention variation entre les dalles de +/- 2 mm.

Taille fixe :
60 x 40 x 2
90 x 60 x 2

MARGELLES

Finition flammée, brossée.
Attention variation entre les dalles de +/- 2 mm.
Chant droit avec chanfrein : 100 x 30 x 3

Nettoyage	Multi-nettoyant (Lithofin) ou Hydronet
Traitement	Fleckstop W ou Aquifuge Oléofuge



Dallages JAÏPUR

Le lieu d'extraction, non loin de la capitale du Rajasthan, nous laisse imaginer les qualités qu'offre cette pierre transformée à quelques kilomètres seulement de la Pink City. Son gris unique transformera votre piscine ou terrasse en un lieu magique rempli d'histoire. Allumez vos bougies...

DALLAGE

Finition naturelle et vieillie tambour (bords sciés).
Attention variation entre les dalles de +/- 2 mm.

Taille fixe :
60 x 40 x 2
90 x 60 x 2

MARGELLES

Finition naturelle et vieillie tambour.
Attention variation entre les dalles de +/- 2 mm.

Chant droit : 100 x 30 x 3

Nettoyage	Multi-nettoyant (Lithofin) ou Hydronet
Traitement	Fleckstop W ou Aquifuge Oléofuge



Dallages SAINT-VINCENT



DALLAGE

Brossée : LL x 40 x 1,2 - LL x 40 x 2

Bouchardée/brossée : LL x 40 x 2



Nettoyage	Hydronet ou multi-nettoyant (Lithofin)
Traitement intérieur	Fleckstop W possibilité brille net
Traitement extérieur	Fleckstop W ou Aquifuge Oléofuge
Entretien	Wash & clean

Dallages SAINT-RÉMY

DALLAGE

Opus Romain ép. 1,5 : 60 x 40 - 40 x 40 -
40 x 20 - 20 x 20 - LL x40.6 x 1.5

MARGELLES

61 x 33 x 3



Nettoyage	Multi-nettoyant (Lithofin) ou Hydronet
Traitement	Fleckstop W ou Aquifuge Oléofuge

Dallages PIERRE DU NIL



DALLAGE

60 x 40 x 1.2 - 90 x 60 x 1.5
Opus romain ép. 1.2
60 x 40 - 40 x 40 - 40 x 20 - 20 x 20

MARGELLES

60 x 30 x 3 chant droit

Nettoyage	Hydronet ou multi-nettoyant (Lithofin)
Traitement intérieur	Fleckstop W possibilité brille net
Traitement extérieur	Fleckstop W ou Aquifuge Oléofuge
Entretien	Wash & clean



Dallages DAMIER MARBRE NOIR ET BLANC

DALLAGE

20 x 20 x 2

Autres tailles disponibles sur commande.





Dallages MILAN



DALLAGE

Taillée main. Pour l'extérieur.

Bandes Libres :
LL x 30-40-50x 3/5
LL x 80 x 5/8

Dallages FONTENAY

Ce calcaire dur aux couleurs bayadères est la pierre que nous commercialisons depuis toujours. C'est une valeur sûre, que ce soit pour vos habitations, en intérieur comme en extérieur, et sera aussi un des meilleurs choix pour vos aménagements urbains.

DALLAGE FONTENAY ANTIQUE



Finition vieillie tambour.
Teintes mélangées ou sélection grise.
Sur commande uniquement.

Opus Romain
60 x 40 - 40 x 40 - 40 x 20 - 20 x 20
ép. 1,2 cm
Taille Fixe : 60 x 40 x 1,2


MARGELLES



Margelles chant droit
60 x 30 x 3 - 60 x 30 x 4,5

Nettoyage	Multi nettoyant MN
Traitement intérieur	Fleckstop W possibilité brille net
Traitement extérieur	Aquifuge Oléofuge
Entretien	Wash & clean





FONTENAY

AMÉNAGEMENTS URBAINS



Dallages ARDOISE BRASILIA

MULTICOLOR, BLACK

Cette ardoise du Brésil apportera de la chaleur dans vos projets, extérieur et intérieur de piscine, salle de bains, toilettes, salon, terrasses, hammam,...

Laissez-vous séduire par ces teintes chaleureuses et vivantes.

DALLAGE

Finition clivé.
Attention variation entre les dalles de +/- 2 mm.
Taille fixe :
60 x 30 x 1

Nettoyage	MN enlève ciment (Lithofin)
Traitement intérieur	Fleckstop W possibilité brille net
Traitement extérieur	Fleckstop W
Entretien	Wash & clean



Margelles **ARDOISE NERO**

MARGELLE

Finition sablée brossée.
80 x 30 x 3



Dallages **TERRAZZO**

DALLAGE

60 x 60 x 2
Possibilité d'autres tailles sur demande.



Dallages PIERRE DE BALI


À l'intérieur d'une piscine ou d'un bassin, laissez-vous séduire par la pierre naturelle de Bali qui dévoile ses plus beaux reflets irisés à la lumière du soleil. En extérieur, elle habille de ses nuances métallisées les murs de votre salle de bains.

DALLAGE

60 x 30 x 1

Traitement intérieur

Fleckstop W



Dallages OPUS INCERTUM

Il y a plusieurs décennies, nos architectes aquitains utilisèrent très souvent l'Opus Incertum. Que ce soit dans les vieilles maisons arcachonnaises néo-basque de la Ville d'Hiver jusqu'à la pointe de notre belle région d'Hendaye, de nombreuses terrasses et allées de jardin ont été réalisées. N'hésitez pas à refaire de même avec nos Opus sélectionnés, c'est un produit très économique.



OPUS
BRASILIA JAUNE

Épaisseur : 25/40



OPUS
GNEISS
MARRON/GRIS



Épaisseur : 30/50



OPUS
YONNE



Épaisseur : 30/40



OPUS
ARDOISE FILITA

Épaisseur : 25/40




OPUS
TRAVERTIN

Épaisseur : 2 cm



OPUS TRAVERTIN



OPUS PAS JAPONAIS RIO



ARDOISE NERO



Sur-mesure

Notre bureau d'études pourra faire face à toutes vos exigences. Plan de travail de cuisine, évier, bac à douche, fontaine, barbecue, escalier, etc.

SALLE DE BAINS







PLANS DE TRAVAIL CUISINE



Dallages GRÈS CÉRAME

En effet béton, bois ou imitation pierre naturelle, le grès cérame présente une grande robustesse et un style contemporain, intemporel. En intérieur ou en extérieur, il s'adapte à toutes décorations.

GORDES

90 x 60 x 2 finition extérieure antidérapant

90 x 60 x 1 finition extérieure antidérapant

90 x 60 x 1 finition intérieure

Margelle 30 x 90 x 2



OLD WHITE

90 x 60 x 2 finition extérieure antidérapant

90 x 60 x 1 finition extérieure antidérapant

90 x 60 x 1 finition intérieure

Margelle 30 x 90 x 2



RIVEDOUX

90 x 60 x 2 finition extérieure antidérapant

90 x 60 x 1 finition extérieure antidérapant

90 x 60 x 1 finition intérieure

Margelle 30 x 90 x 2





CENTRAL PARK BEIGE

120 x 60 x 2 finition extérieure
120 x 60 x 1 finition intérieure



CENTRAL PARK SILVER

120 x 60 x 2 finition extérieure
120 x 60 x 1 finition intérieure



CENTRAL PARK WHITE



120 x 60 x 2 finition extérieure
120 x 60 x 1 finition intérieure



BROOKLYN



120 x 60 x 1 finition extérieure
120 x 60 x 1 finition intérieure
Margelle 120 x 33 x 1 avec retombée de 4



Cérame TRAVERTINO



DALLAGE

Finition intérieure

60,4 x 40,2 x 0,95 - 90 x 60 x 1

Finition extérieure

60,4 x 40,2 x 0,95 - 90 x 60 x 1 - 90 x 60 x 2

Margelles 90 x 30 x 2 nez rond




Cérame **BALI**

Pour une piscine aux couleurs de vert émeraude, découvrez notre grès cérame Bali.

DALLAGE

62,6 x 31 x 0,9



Cérame **MULTICOLORE**

Avec son jeu de nuances grises et ocres, notre grès cérame Multicolore joue avec les couleurs.

DALLAGE

62,6 x 31 x 0,9



| Cérame JAVA

| DALLAGE

62,6 x 31 x 0,9



| Cérame VOLCANO

| DALLAGE

62,6 x 31 x 0,9



Pavés

Le pavé est à l'origine de nos routes et chemins. Des voies romaines, de nos centres historiques ou encore dans nos plus prestigieux châteaux (pavés Napoléon), aucun autre matériau ne peut égaler la beauté et l'élégance d'une allée en pavés.

Vous pouvez aussi les utiliser pour faire vos bordures d'allées, vos entourages de massifs ainsi que des joints de délimitation de béton désactivé, etc.





PAVÉS
GRÈS INDIA OCRE

14 x 14 x 3/5 - 14 x 20 x 3/5
14 x 20 x 5/7



PAVÉS
GRÈS INDIA GRIS

14 x 20 x 3/5



PAVÉS
GRÈS INDIA BEIGE

14 x 20 x 3/5
14 x 20 x 5/7



PAVÉS
GRANIT ALBA GRIS

8 x 10 (200 kg/m²)
8 x 10 x 5 (100 kg/m²)



PAVÉS
GRANITJAUNE SYLVESTRE

8 x 10 (200 kg/m²)
8 x 10 x 5 (100 kg/m²)



PAVÉS
GRANIT NOIR FRADE

8 x 10 (200 kg/m²)
8 x 10 x 5 (100 kg/m²)





PAVÉS
ANCIEN



12/14 x 16/26 x 14/16 (300 kg/m²)




14 x 20 x 6/9 sciés



PAVÉS
GNEISS




8 x 10 x 5/7 (120 kg/m²)



PAVÉS
TRAVERTIN MIXTE

10 x 10 x 3
15,25 x 15,25 x 3
20,3 x 20,3 x 3



PAVÉS
TRAVERTIN SILVER

15,25 x 15,25 x 3



PAVÉS
GRÈS JAÏPUR GRIS

Vieillis tambourés
LL x 15 x 3



PAVÉS
SAINT-REMY

LL x 15 x 3





PAVÉS
ANTIQUAIRE BAYADÈRE

LL x 15 x 2
LL x 15 x 4



PAVÉS
ARDOISE NERO

15 x 15 x 3



PAVÉS
TERRE CUITE NATURE 4

20 x 7,5 x 1,7/2



PAVÉS
MONTIGNAC



LL x 15 x 2,2
LL x 15 x 5



PAVÉS
BRIQUE LISSE



22 x 5 x 5




PAVÉS
BRIQUE SABLÉE



28 x 5 x 5



AMÉNAGEMENTS PRIVÉS



PAVÉS ARDOISE NÉRO



PAVÉS DE BRIQUE



PAVÉS GRANIT NOIR



PAVÉS GRÈS OCRE

AMÉNAGEMENTS URBAINS







Pierres à bâtir

Nos ancêtres bâtissaient déjà des murs en pierres sèches, voire même des toitures dans certaines régions. Recréez vous-même ces murs authentiques, que ce soit pour la rénovation intérieure ou extérieure, diverses restanques dans vos jardins, pool house, murs de clôtures, entrée de portail, murettes, etc.



BARRETTES ET MOELLONS
GNEISS GRIS/ROUILLE 

6/10 petit format



BARRETTES
PIERRE DE L'YONNE 

3/5 - 6/8 - 8/10



MOELLONS
MAREUIL 

Granulométrie :
150/300





Placages

Extraction des pierres de placage : pratiquement toutes les carrières de cette pierre tendre et facilement travaillable sont souterraines. Pierre de Charente, Dordogne, nous vous proposons un large choix en fonction de vos rénovations ou de vos constructions neuves. Placage, entourage de fenêtres, escaliers, balustres, colonnes, etc., nous répondrons à toutes vos demandes.



PLACAGE
SIREUIL DORÉ



60 x 32,5 x 2 - 60 x 32,5 x 3 - 60 x 32,5 x 4
60 x 32,5 x 5...

Nous pouvons également réaliser des éléments sur-mesure (corniche, bandeau, entourage ouverture, pilier, escalier,...)



PLACAGE
PIERRE ALBAMIEL



60 x 32,5 x 2 - 60 x 32,5 x 3 - 60 x 32,5 x 4



PLACAGE
ROCK FACE AINSA



2/3



BRIQUETTES ROUGE NUANCÉ FAIT MAIN

Briques

Les briques sont issues de l'exploitation de terres argileuses ou de la composition de plusieurs sédiments. Utilisées en extérieur pour l'habillage de façades, murs, murettes, etc. on les retrouve dans la décoration intérieure afin de donner de la couleur et de l'originalité à un aménagement.



BRIQUETTES
ROUGE LISSE



22 x 1,4 x 5
Angle 22/10,5 x 1,4 x 5



BRIQUETTES
ROUGE NUANCÉ
FAIT MAIN



33 x 5 x 2





DESSUS DE MUR TRAVERTIN

Dessus de murs & piliers



DESSUS DE MURS
TRAVERTIN

100 x 30,5 x 3 avec 2 gouttes d'eau



DESSUS DE MURS
FILITA

100 x 30 x 3 avec 2 gouttes d'eau



DESSUS DE MUR FILITA



Aquistone

Les murs massifs en pierres sèches sont très contraignants à réaliser ! C'est pourquoi, avec l'AQUISTONE, nous solutionnons les problèmes avec ces éléments "prêt à monter" (en pierres scellées dans le béton) en intérieur ou extérieur.

Nos conseils de pose en page 116.



PAREMENTS MURAUX
AQUISTONE BARDENAS

55 x 15 x 3/5
Angle 27,5 x 15



PAREMENTS MURAUX
AQUISTONE MULTICOLORE

55 x 15 x 3/5
Angle 27,5 x 15



PAREMENTS MURAUX
AQUISTONE GNEISS

55 x 15 x 3/5
Angle 27,5 x 15



PAREMENTS MURAUX
AQUISTONE BEAUNE

55 x 15 x 3/5



Parements



PAREMENTS MURAUX
TERRE DES VIGNES
MOELLONS



Paquet de 0,70 m² - +/- 2,5 ép.



PAREMENTS MURAUX
TERRE DU SUD



Paquet de 0,67 m² - +/- 3 ép.



PAREMENTS MURAUX
ANGLES



H. 10/15/20/30 x L. 30 x L. 20 x ép.3



PAREMENTS MURAUX
TRAVERTIN



40,6 x 8 x 1,2



PAREMENTS MURAUX
TRAVERTIN BEIGE

61 x 15,2 x 2,2




PAREMENTS MURAUX
TRAVERTIN GRIS

61 x 15,2 x 2,2



PAREMENTS MURAUX
PIERRE DE BALI GREEN

60 x 15 x 1/2





PAREMENTS MURAUX
ZELLIGES

10 x 10
14,5 x 4,7

Sphères

Nous avons besoin, dans notre jardin, d'un endroit de détente et de méditation... Juste alignées ou côte à côte, les sphères mettent instantanément en valeur la zone où elles se trouvent, notre regard est attiré par ces éléments décoratifs.

GRANIT

Gris clair, bouchardée.
Diamètre : 20 - 30 - 40 - 50

RAIMBOW

Diamètre : 20 - 30 - 40 - 50

INOX

Diamètre : 20 - 30 - 40 - 50

BLACK ANGEL

Diamètre : 20 - 30 - 40 - 50

NOIR POLI

Diamètre : 20 - 30 - 40 - 50

BOIS

Diamètre : 30 - 40



Décorations extérieures

Lors de nos déplacements dans les carrières, il nous arrive de découvrir des pierres naturelles et insolites, comme les boules de granit et d'ardoise, qui sont apparues avec l'érosion et les mouvements des plaques terrestres, ou tout simplement une roche sculptée par l'homme, comme les carrés aztèques.

Chaque pièce est unique. Apportez dans votre espace vert un peu d'originalité et d'éléments décoratifs que l'on ne trouve pas ailleurs.

MOAI

65 - 100 - 150



TIKI

50 - 100







| Pots Corten

| BACS

40 x 40 - 50 x 50 - 60 x 60 - 80 x 80 - 100 x 100



Déco Line

Toujours en recherche de créativité, nous développons, avec nos partenaires carriers, des produits différents, modernes, intemporels, utilisables en vertical ou en horizontal, pour vos aménagements paysagers ainsi qu'en intérieur ou tout simplement en "pièce unique".

by **Aquiter**

I DÉCO LINE

200 x 50 x 3

Sur commande uniquement.



Gabions

Vide, à remplir soi-même, notre gamme de gabions est adaptée à une utilisation utile (gros maillage transportable plein, très solide), utilisable en mur de soutènement, clôture, etc. mais aussi esthétique car nous vous proposons plusieurs marbres ou calcaires de couleurs différentes pour le remplissage.

GABION VIDE À REMPLIR

Gabox Protection Crapal diam. 4.5
100 x 50 x 30 - 100 x 50 x 50
150 x 50 x 30
200 x 50 x 30 - 200 x 50 x 50

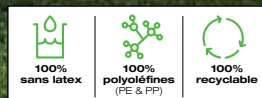



Gazon synthétique

Arroser, épandre de l'engrais, tondre, scarifier, etc, terminé ! Notre gazon synthétique vous surprendra tant par son réalisme que par sa qualité de finition. Fini les chaises longues, vous vous allongerez directement dessus, son épaisseur et sa douceur le rendent très confortable. Très facile à mettre en œuvre, préparé pour l'écoulement de l'eau, réalisez votre espace de détente et de vie en un rien de temps.

GAZON SYNTHÉTIQUE GREEN PARK

Rouleau de 50 m²
Largeur 2 m, crochets et bandes autocollantes
Possibilité de coupe sur commande.





Colles & traitements



AQUIFLEX SOUPLE

Blanche / Grise. Sac de 25 kg. Colle souple pour pose double encollage sur dalle béton.



AQUIJOINT XT

Népal, Gris, Gris Anthracite. Sac de 25 kg. Joint accompagnant notre colle souple pour pose double encollage sur dalle béton. Joint de 3 à 15 mm.



PARABOND 700

Spécial colle margelles ardoises. Colle polymère à prise rapide de couleur noir pour collage multi-supports et pierres foncées, ardoises.



KIT CEL CÉRAMIC

Sac de 20 kg et résine 12 litres. Spécial travaux d'étanchéité pour intérieur piscine, bassin et terrasse.



COLLE ÉPOXY

Existe en pots de 2,5 kg ou 5 kg, blanc, gris clair ou noir. Colle et joint spécial piscine.



CIMENT

Sac de 35 kg.



TREILLIS ARMACEL

Rouleau de 40 m². Pour piscine, bassin, terrasse.



NATTE CÉRAMIQUE

Rouleau de 30 m². Spécial étanchéité salle de bains.



ROUILLE-NET

500 ml. En intérieur et extérieur, élimine les taches dues à la rouille sur les pierres naturelles et artificielles.



WASH & CLEAN

1 litre / 5 litres. Pour le marbre et pierre naturelle. Nettoie, renforce et protège les sols, surfaces rugueuses, adoucies ou polies.



MULTI NETTOYANT MN

1 litre / 5 litres. Dégraissant toutes surfaces en pierre naturelle et nettoyant de fin de chantier, sans acide.



SANI-JOINTS

500 ml. Nettoyage des taches noires d'humidité, de la moisissure, des champignons et des algues dans les pièces humides.



NETTOYANT EXT. MN

1 litre / 5 litres. Pour un nettoyage intensif et en profondeur de toutes les pierres naturelles et artificielles à l'extérieur.



FLECKSTOP W

1 litre / 5 litres. Empêche la pénétration d'huile, de graisse et d'eau, facilitant ainsi l'entretien. Indispensable dans la cuisine et la salle de bains.



FLECKSTOP PLUS

1 litre. Protège les surfaces absorbantes contre les taches et amplifie les couleurs. Hydrofuge et oléofuge. Convient aux surfaces rugueuses ou polies.



BRILLE-NET

1 litre. Pour l'entretien du brillant des marbres polis et autres surfaces en pierre en intérieur uniquement.



ENLÈVE CIMENT NM

1 litre. Convient aux revêtements résistants aux acides : céramique (murs et sols), pierres dures (ex : granit, gneiss, quartzite).



AQUIFUGE OLÉOFUGE

Intérieur / Extérieur. 2 litres / 5 litres. Protège et imperméabilise la pierre naturelle.



AQUINET

2 litres / 5 litres. Nettoyant détachant pour les huiles moteurs, traces de pneus, les tanins (de vins, bois et café).

Prescriptions de pose des pierres naturelles



Les instructions générales de pose suivantes ont été élaborées pour toutes les variétés de pierres naturelles. Des fiches techniques plus détaillées par matériau sont disponibles sur demande auprès de notre service commercial.

IMPORTANT : Il est impératif de se référer aux normes NF DTU (Documents Techniques Unifiés) de pose des revêtements des murs et des sols, téléchargeables sur Internet.

PRÉPARATION

Généralités

Immédiatement après la livraison sur le chantier, les dalles doivent être entreposées à l'intérieur ou, à défaut, dûment protégées de la pluie et du gel. La zone de stockage des dalles doit toujours être sèche, protégée du vent et exempte d'humidité, aussi bien au niveau du sol que des murs. La chape doit être réalisée au moins **28 jours** avant la pose.

Vérifications avant la pose

Il est important de prévenir le fournisseur avant la pose en cas de réception de dalles endommagées ou cassées. Dans la mesure du possible, ces dalles seront utilisées le long des murs ou pour les découpes.

Juste après la livraison, nous vous recommandons vivement de stocker les dalles en intérieur ou dans un endroit à l'abri du vent, de la pluie et du gel. En cas de dommage accidentel aux dalles, nous vous prions de bien vouloir nous en informer. Les dalles Jaïpur, ardoise et en général, toutes les pierres clivées doivent être soigneusement contrôlées par le poseur et nettoyées le cas échéant, en éliminant tout résidu de boue ou toute pellicule.

Avant de commencer la pose

Le poseur, ainsi que le propriétaire et/ou l'architecte, doivent effectuer un contrôle des dalles (sèches) afin de vérifier les éventuelles anomalies par rapport aux échantillons. Les dalles doivent être mélangées avant la pose pour obtenir une répartition harmonieuse des couleurs et des nuances. Il faut garder à l'esprit que « **Poser signifie accepter** ». Aucune réclamation ne sera acceptée APRÈS la pose, sauf en cas de vices cachés. Il est également important de bien mélanger les palettes.

Attention : Certains matériaux peuvent ne pas répondre aux caractéristiques dimensionnelles prévues par la norme NF 213 (CSTC- septembre 1999). Pour rappel, certains matériaux peuvent avoir une grande tolérance d'épaisseur (par exemple : de +2 mm à -2 mm pour un format 40 x 40 cm). Il est essentiel de consulter la fiche technique du matériau concerné et de se référer aux normes NF DTU 52.1 (revêtement des sols scellés) et 52.2 (revêtements des sols collés et revêtements muraux collés).

POSE

Revêtement intérieur

Afin de prévenir la pénétration de l'humidité à travers la dalle en béton, il est nécessaire de prévoir une double couche de film en polyéthylène entre le dallage et le lit de stabilité (ou la chape) ; un seul film n'est pas suffisant. Cette double couche doit remonter le long des bords des locaux et être coupée à la hauteur du joint entre la dalle et la plinthe.

Les dalles

La pose des dalles calibrées s'exécute toujours sur une chape sèche avec de l'AQUIFLEX (max 1,5 cm d'épaisseur), en effectuant un double encollage, qui est indispensable :

- Enduire complètement le dos des dalles et la surface à carreler de ciment colle.

- Éviter d'asperger le dallage d'eau après la pose. Nous tenons à souligner que nos dallages peuvent présenter une tolérance de plus ou moins 2 mm d'erreur, en raison de facteurs indépendants de notre contrôle.

Note

- Les joints doivent rester ouverts (au minimum 15 jours dans des conditions humides) pour favoriser l'évaporation de l'humidité. Il est essentiel de nettoyer soigneusement les dalles légèrement humidifiées avant de procéder au rejointoiement. La largeur des joints pour un dallage intérieur doit être d'au moins 3 à 6 mm. Le mortier de rejointoiement sera réalisé avec notre Aquijoint.
- Il convient de noter que les dallages Jaïpur et Macao peuvent occasionnellement présenter de micro-fissures, un phénomène naturel propre à ces matériaux. Soyez assuré que ces légères fissures n'affectent en aucune manière l'esthétique de votre espace et ne constituent aucune menace pour l'intégrité de votre projet. Au contraire, elles apportent une touche d'authenticité et témoignent de la singularité de chaque dalle.
- En ce qui concerne la Filita, il est important de noter que la quartzite présente dans cette pierre peut subir une oxydation lorsqu'elle est exposée aux éléments extérieurs. Cette réaction naturelle échappe à notre contrôle. Cependant, il est crucial de comprendre que ce phénomène peut être intermittent et disparaître avec le temps. De préférence, nous recommandons l'utilisation de colle polyuréthane pour la pose de nos margelles Filita, car elle peut résister à des températures élevées.
- Enfin, certains de nos pavés en grès gris d'Inde peuvent être sujets à une oxydation. Cette réaction naturelle est indépendante de notre contrôle. L'oxydation peut parfois se manifester de manière intermittente et tend à s'estomper au fil du temps. Pour résoudre ce problème, il existe des produits tels que le Lithofin BERO, qui peuvent être utilisés.
- Pierre de Bali : Il est important de noter que certaines de ces pierres peuvent subir un processus d'oxydation, un phénomène naturel qui échappe à notre contrôle. Cependant, rassurez-vous, l'oxydation est souvent périodique et peut disparaître avec le temps.
- En ce qui concerne les dallages Antiquaire, St-Remy, Chazeuil et Avalon, il est important de noter qu'ils sont composés à la fois de parties dures et de parties plus tendres. Lors des finitions en usine, il peut se produire des variations de couleurs irrégulières inhérentes à l'origine de la pierre. Il s'agit d'un phénomène tout à fait normal qui a tendance à s'estomper avec le temps.

Les pierres vieilles

Pour les pierres vieilles (ex : les Opus Romain et les dalles Antiquaire, Montignac, etc.), le joint sera plus large : de 0.5 à 1 cm. Toujours consulter la fiche technique du matériau concerné. Lors du rejointoiement, les dalles seront à nouveau nettoyées en veillant particulièrement aux abords afin d'éviter la formation d'un voile de ciment à la surface.

Si chauffage au sol

Lors d'une pose combinée avec un chauffage au sol, il est conseillé de suivre strictement les prescriptions du fournisseur (voir brochures du CSTC – NIT 179 et 189). La pose s'effectue uniquement avec l'Aquiflex (max 1.5 cm d'épaisseur) sur une chape sèche. Période de séchage de la chape : 1 semaine par cm d'épaisseur + 1 semaine (ex : pour une chape de 5 cm = 6 semaines de séchage). Des joints de dilatation seront à prévoir dans le revêtement lorsque la longueur de la pièce est supérieure à 8 m ou sa superficie supérieure à 50 m². Avant de commencer la pose du dallage, le chauffage au sol sera allumé la première fois de manière progressive : 5° par 24h pendant au moins 28 jours (après la pose de la chape). La pose ne pourra débuter qu'après que le chauffage ait fonctionné durant au moins 3 à 7 jours

à sa température maximale (eau dans les canalisations du chauffage) et soit progressivement revenu à la température initiale. La pose de la pierre naturelle pourra débuter après une journée d'attente. Ne pas empêcher l'évaporation de l'humidité au travers de la pierre par l'utilisation de films, de tapis, etc. durant la période de séchage du revêtement de sol. L'installation d'une protection temporaire (pour d'autres travaux) doit être évitée. Cela augmenterait considérablement le risque de dégâts. La vérification de l'état d'une surface en pierre naturelle ne doit pas avoir lieu à contre-jour, ni sous une lumière éblouissante. L'examen se fera à hauteur d'homme et à l'œil nu (CSTC-1983 et NBN 903-02). Toute différence éventuelle de teinte ne pourra être évaluée qu'à partir de dalles sèches.

Revêtement extérieur

Lors d'une pose à l'extérieur (voir également CSTC - contact n°23 ; 3-2009), les conditions suivantes doivent être respectées. Une dalle en béton d'environ 25 cm d'épaisseur sera réalisée. Il est recommandé de poser une natte de drainage sous le carrelage pour des terrasses exposées aux intempéries. Respectez toujours les conseils suivants : les joints de dilatation sont indispensables pour éviter que le béton ne fissure sous l'effet des variations de température au gré des saisons. Ils sont nécessaires si la longueur de l'ouvrage est supérieure ou égale à 30 m. Les joints de fractionnement sont indispensables si la surface est supérieure ou égale à 25 m². Ils sont réalisés par traits de scie ou par la mise en place d'un joint profilé PVC avant le coulage. Toujours utiliser un mortier/colle souple (Aquiflex) avec un double encollage. Une pente de 1.5% doit être prévue pour prévenir autant que possible toute stagnation d'eau et de façon à ce que l'eau s'éloigne du bâtiment. Le point de jonction du dallage avec la façade doit se situer à un niveau inférieur à celui des membranes d'étanchéité de la façade. La largeur des joints lors de la pose extérieure variera de 5 à 12 mm (selon le matériau, toujours se référer à la fiche technique). Le mortier de rejointoiement sera l'Aquijoint. Pour les margelles en ardoise Filita ou en ardoise Nero, il est recommandé de les poser au scellement chimique (type MS9) car ce sont des produits qui peuvent monter en température ; de même, un joint de 3 mm est recommandé.

POSE DES PAREMENTS ET AQUISTONE

L'installation des plaquettes de parements et placages s'effectue à l'aide d'un mortier colle classé C2S (résistance de 40 kg/m²). La norme permet une pose à la colle sans système de fixation jusqu'à 40 kg/m², au-delà, c'est une pose scellée. Concernant les parements Aquistone, dont la pose est supérieure à une hauteur de 1,80 m, ils sont pré-équipés d'attaches en inox sur la partie arrière. Toujours les poser en double encollage, en utilisant un système de fixations vissé sur le support pour chaque élément. Il peut y avoir des dépassements de béton lors du démoulage des parements Aquistone. Pour une question d'esthétique, les meuler à l'aide d'une meuleuse équipée d'un disque diamanté qui servira aussi à couper les pièces. Toujours se référer pour les murs intérieurs aux normes NF DTU 52.2 P1-1-1 (P61.204-1-1-1) et extérieurs aux normes NF DTU 52.2 P1-1-2 (P61.204-1-1-2).

POSE DU GRÈS CÉRAME, DE LA PIERRE DE BALI ET DE L'ARDOISE EN IMMERSION (intérieur de piscine)

La maçonnerie doit être en béton banché (attention, bien poncer le béton lors du décoffrage, plus lavage). Pour les blocs à bancher, faire un enduit traditionnel bien lisse (ex : Imperfond de chez PRB). Dans les deux cas, bien étanchéiser la piscine avec un cel céramique plus Armacel. Concernant la pierre naturelle, prévoir colle et joint époxy (3 mm). Pour le grès cérame, collage à la colle Monoflex et joints époxy (3 mm).



SCANNEZ MOI !

Prescriptions d'entretien des pierres naturelles

Ces instructions d'entretien s'appliquent à toutes les variétés de pierres naturelles. Nous disposons également de fiches techniques plus détaillées que vous pouvez demander à notre service commercial.

PREMIER NETTOYAGE

L'entretien commence par l'utilisation d'un produit approprié qui ne doit être appliqué qu'une seule fois. Pour les pierres naturelles résistantes aux acides, un acide adapté peut être utilisé une seule fois pour éliminer tout voile de ciment (par exemple, Lithofin Enlève-Ciment). Cependant, ne pas utiliser d'acide sur des pierres sensibles telles que le marbre ou le calcaire, mais plutôt un agent nettoyant approprié (par exemple, Lithofin Multi-Nettoyant). Le nettoyage peut être effectué environ une semaine après le rejointoiement du dallage. Si un voile de ciment persiste, vous pouvez également utiliser ce même produit avec une mono brosse et un disque de nettoyage.

PREMIER ENTRETIEN

Il est essentiel de laisser suffisamment sécher le dallage. Pour les trois premiers mois, le nettoyer avec une serpillière légèrement humide et un produit d'entretien approprié qui ne bouche pas les pores de la pierre (par exemple, Lithofin Wash & Clean). Ce produit peut être utilisé pour chaque

nettoyage ultérieur sur le revêtement sec. Si la pose a été effectuée à la colle, il faut attendre un mois avant de commencer l'entretien.

PROTECTION

Une fois que le revêtement est complètement sec, il est nécessaire de traiter la pierre naturelle avec un produit d'imprégnation, notamment dans les zones humides et sensibles aux taches comme la cuisine, la salle de bain ou la douche (par exemple, Lithofin Fleckstop W). Les pierres calcaires poreuses doivent être imprégnées avec le Lithofin Fleckstop W. Sur certains matériaux, il est possible d'accentuer la couleur en utilisant le Fleckstop Plus. En extérieur, nous vous recommandons l'Aquifuge Oléofuge.

PROTECTION DES MARBRES ET GRANIT

Pour un plan de travail de cuisine en marbre et granit


- MN FLECKSTOP (à base de solvant) : Hydro oléofuge alimentaire qui ne modifie pas l'aspect de la pierre (à renouveler chaque année). Veillez à suivre attentivement les instructions d'utilisation indiquées sur le bidon.
- FLECKSTOP PLUS : Hydro oléofuge alimentaire intensifiant la couleur de la pierre (à renouveler chaque année). Respectez scrupuleusement les consignes d'utilisation mentionnées sur le bidon.



SCANNEZ MOI !

Carrières partenaires

Nous commercialisons directement les produits issus de nos carrières partenaires, que nous représentons dans nos régions.





CARRIÈRE D'ARDOISE FILITA



CARRIÈRE MONTIGNAC



CARRIÈRE MONTIGNAC



CARRIÈRE DE GNEISS



